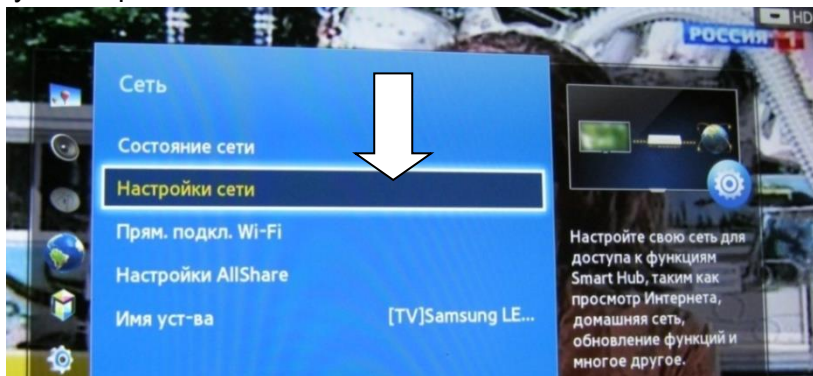


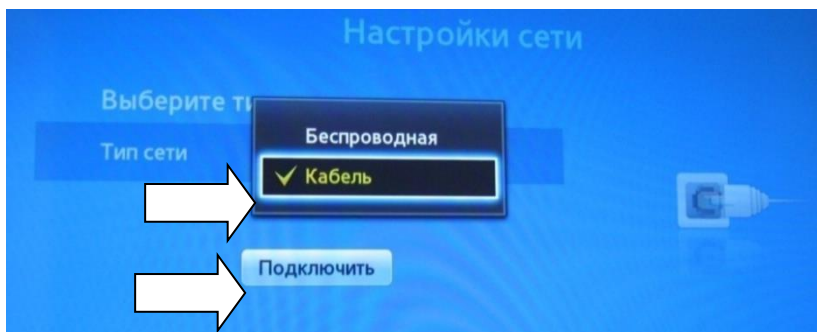
Инструкция по настройке Smart TV с помощью приложения WildRed TV

WildRed TV – это специальная сертифицированная программа для абонентов АБВ, созданная при сотрудничестве с компанией Samsung. Программа позволяет просматривать качественное цифровое телевидение по технологии Smart TV.

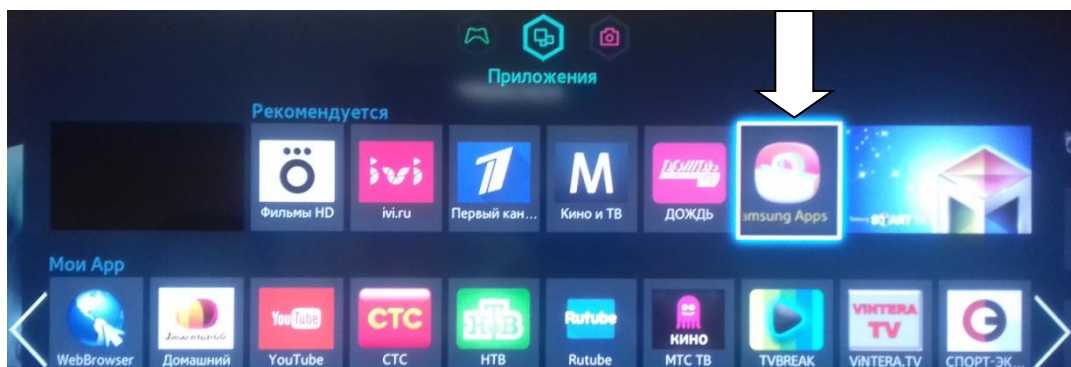
1. Для настройки Smart TV на телевизоре Samsung (телевизор должен поддерживать данную функцию) необходимо подключить к телевизору кабель АБВ либо подключится через wi-fi. Нажать кнопку «Настройка сети».



2. Затем в настройках выберите подключение: «кабель» либо «беспроводная» (для наиболее корректной работы рекомендуется подключение именно через «кабель»), далее нажмите кнопку «Подключить».



3. Затем нажмите кнопку Smart на ПДУ (пуль), войдите в меню установленных приложений, выберите приложение Samsung Apps.

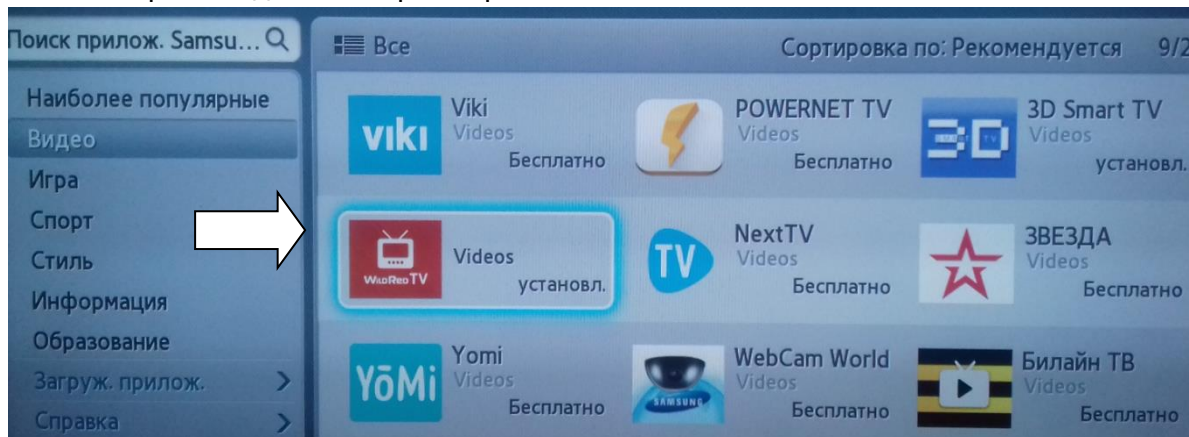


ООО «Интеллект Телеком»
E-mail: sales@72it.ru

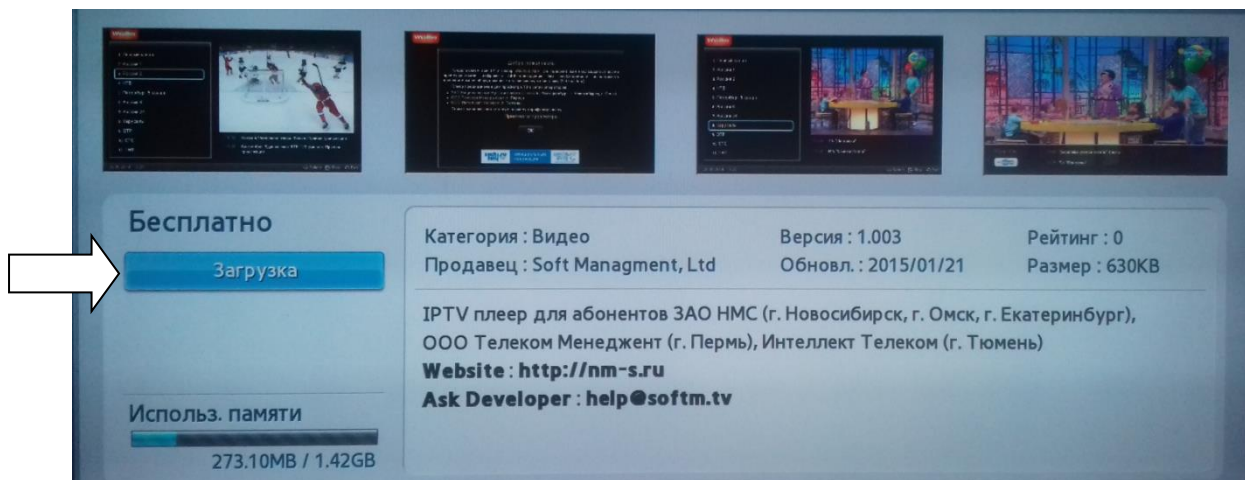


☎ 69-55-55
✉ www.72it.ru
В vk.com/abv_72

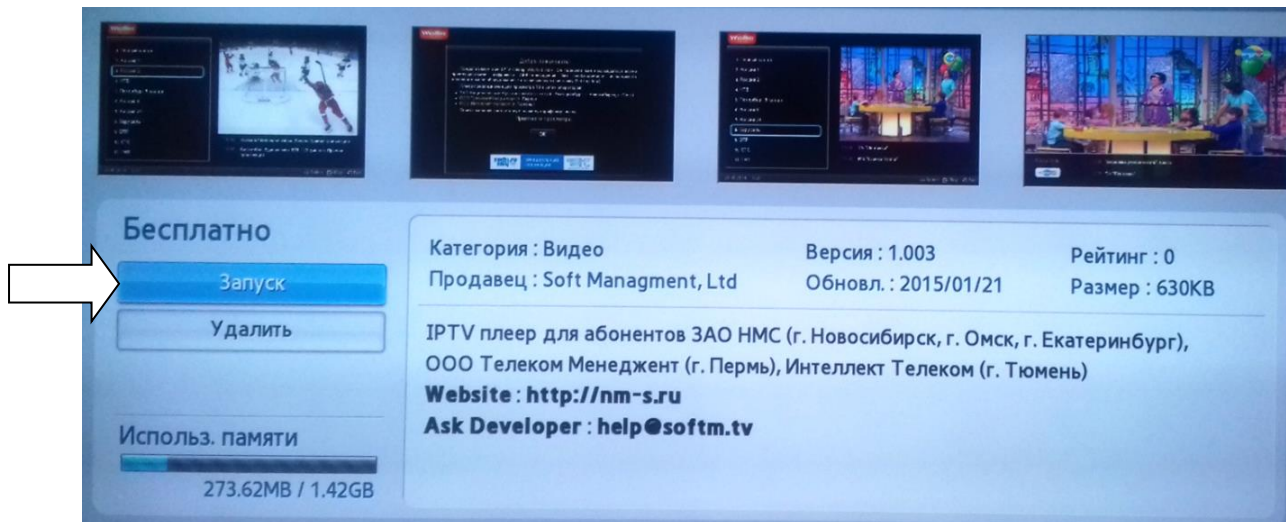
4. В категории «видео» выберите приложение WildRed TV



5. Нажмите кнопку «Загрузка». Приложение должно загрузиться и установиться.



6. Затем нажмите кнопку «Запуск»

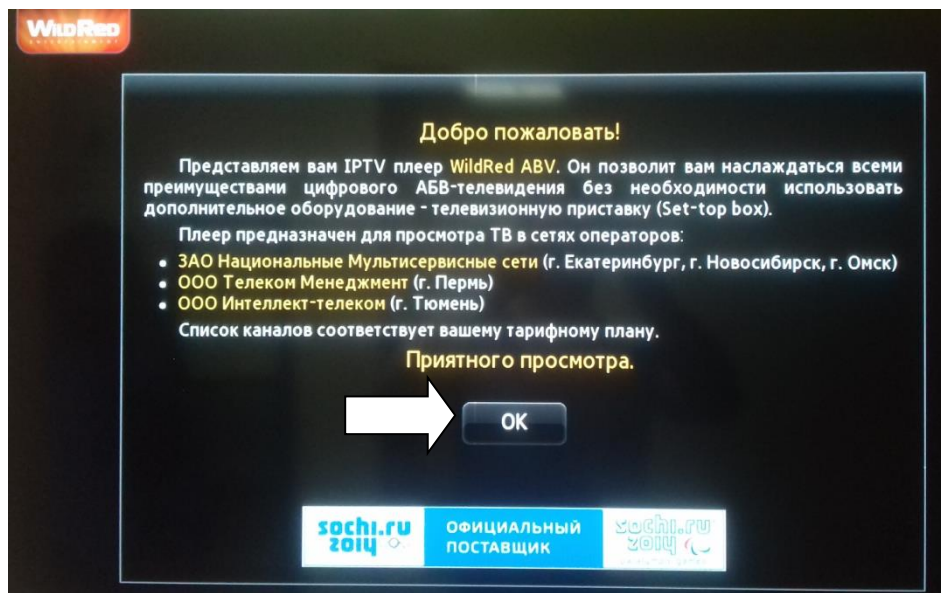


ООО «Интеллект Телеком»
E-mail: sales@72it.ru



☎ 69-55-55
✉ www.72it.ru
В vk.com/abv_72



7. Далее нажмите кнопку «ОК»



8. И просматривайте любимые фильмы и телепередачи.



Так же есть возможность просмотра ТВ через аналогичные приложения:

1. Vintera. TV 
2. Peers. TV 

Для просмотра ТВ через приложения Vintera. TV и Peers. TV необходимо произвести настройку по данной схеме.

АБВ желает Вам приятного просмотра!

ООО «Интеллект Телеком»
E-mail: sales@72it.ru



 69-55-55
 www.72it.ru
 vk.com/abv_72