



## УВАЖАЕМЫЕ АБОНЕНТЫ!

### Инструкция по подключению уведомлений через Telegram

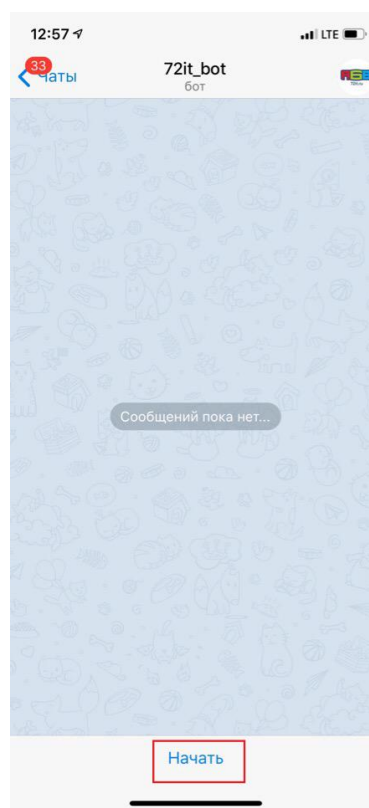
Мы вынуждены Вам сообщить, что по техническим причинам с 01 июня 2019г. абонентам АБВ больше не будут поступать СМС-уведомления об оплате услуг. В связи с этим, мы создали для абонентов АБВ более удобный сервис уведомлений.

Следуйте инструкции и оставайтесь ВСЕГДА НА СВЯЗИ с АБВ!



#### 1. Предварительные требования

На Вашем компьютере или мобильном устройстве должен быть установлен клиент Telegram

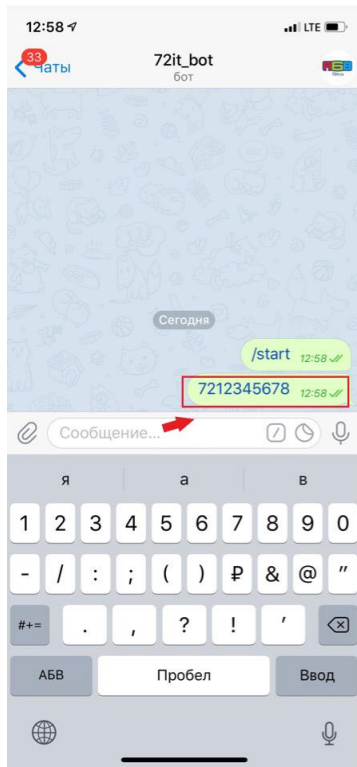


#### 2. Подключение к боту

Вариант 1. В браузере пройти по ссылке: [https://t.me/abv\\_72it\\_bot](https://t.me/abv_72it_bot) и нажать на открывшейся странице кнопку "SEND MESSAGE". Откроется Telegram с чатом 72it\_bot.

Вариант 2. В клиенте Telegram запустить поиск 72it\_bot . Запустить чат с ботом 72it\_bot .

В чате с ботом нужно нажать кнопку "START"

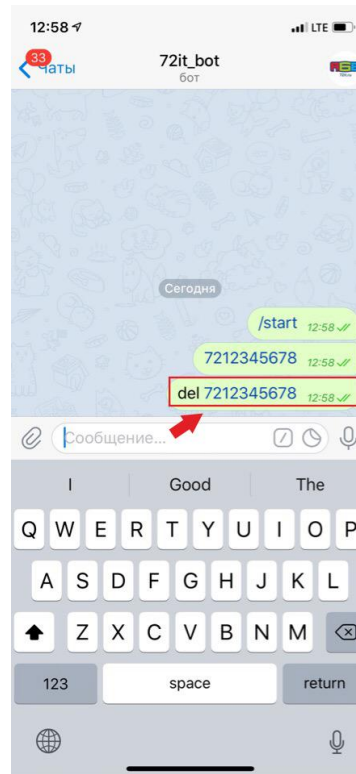


### 3. Привязка НШД

Для того, чтобы получать ежемесячные уведомления по определенному НШД, нужно отправить это НШД в чат боту 72it\_bot.

Пример:

7212345678



### 4. Отвязка НШД

Для того, чтобы не получать ежемесячные уведомления по определенному НШД, нужно отправить это НШД в чат боту 72it\_bot с командой del

Пример:

del 7212345678

## **Подробную информацию Вы можете получить:**

*1. В Центре Обслуживания Клиентов*

г.Тюмень, ул.Николая Федорова, д.12, к.4

*2. По телефону*

**69-55-13**

### **Режим работы:**

**ПН-ЧТ: 09.00 - 19.00**

**СБ: 10.00 - 19.00**

**ВС: Выходной**

**С Уважением, Ваш АБВ (Интернет-провайдер)!**

