



УВАЖАЕМЫЕ АБОНЕНТЫ!

Инструкция по подключению уведомлений через Telegram

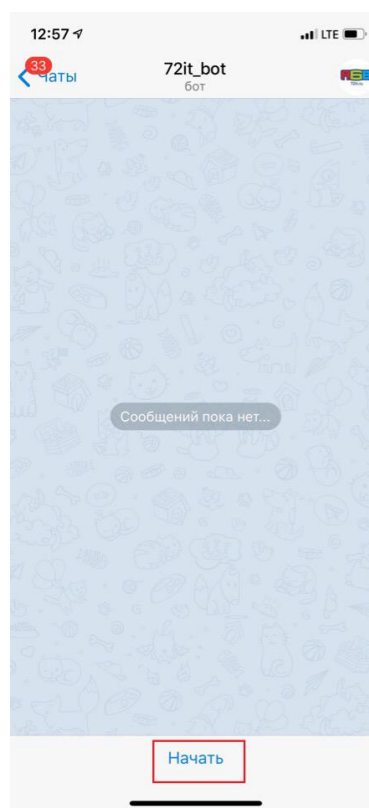
Мы вынуждены Вам сообщить, что по техническим причинам с 01 июня 2019г. абонентам АБВ- больше не будут поступать СМС-уведомления об оплате услуг. В связи с этим, мы создали для абонентов АБВ- более удобный сервис уведомлений.

Следуйте инструкции и оставайтесь ВСЕГДА НА СВЯЗИ с АБВ- !



1. Предварительные требования

На Вашем компьютере или мобильном устройстве должен быть установлен клиент Telegram

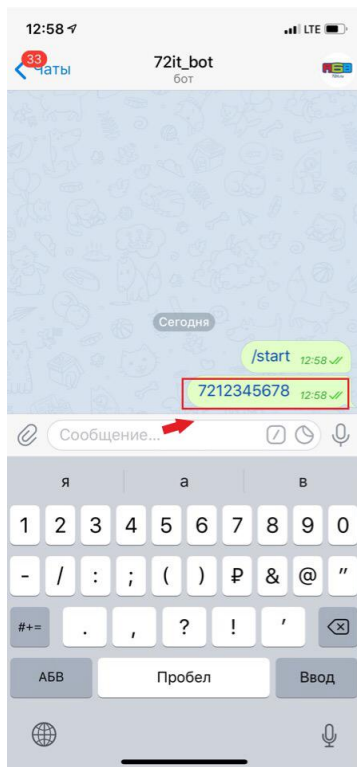


2. Подключение к боту

Вариант 1. В браузере пройти по ссылке: https://t.me/abv_72it_bot и нажать на открывшейся странице кнопку "SEND MESSAGE". Откроется Telegram с чатом 72it_bot.

Вариант 2. В клиенте Telegram запустить поиск 72it_bot . Запустить чат с ботом 72it_bot .

В чате с ботом нужно нажать кнопку "START"

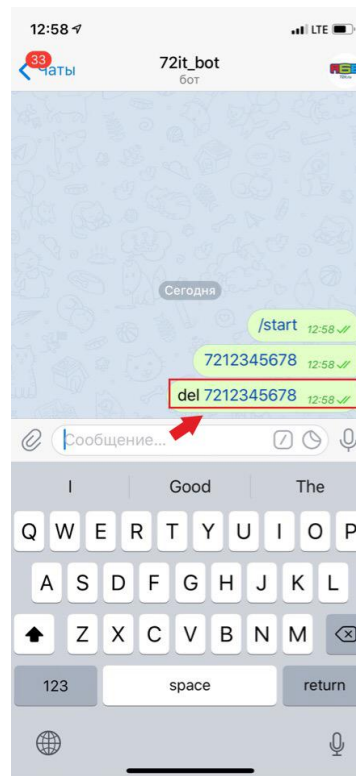


3. Привязка НШД

Для того, чтобы получать ежемесячные уведомления по определенному НШД, нужно отправить это НШД в чат боту 72it_bot.

Пример:

7212345678



4. Отвязка НШД

Для того, чтобы не получать ежемесячные уведомления по определенному НШД, нужно отправить это НШД в чат боту 72it_bot с командой del

Пример:

del 7212345678

Подробную информацию Вы можете получить:

1. В Центре Обслуживания Клиентов

г.Тюмень, ул.Широтная, д.29, к.2

2. По телефону 69-55-13

Режим работы:

ПН- Т: 09.00 - 18.00

СБ,ВС: Выходной

С Уважением, Ваш АБВ-

(Интернет-провайдер)!